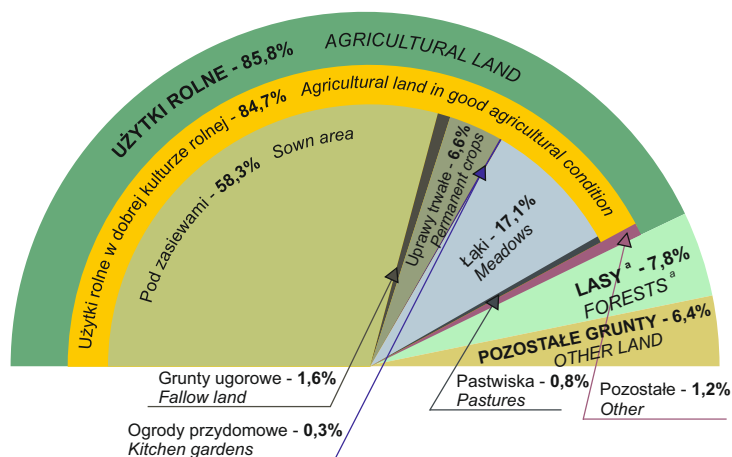


UŻYTKOWANIE GRUNTÓW W GOSPODARSTWACH ROLNYCH W 2015 R.

Stan w czerwcu

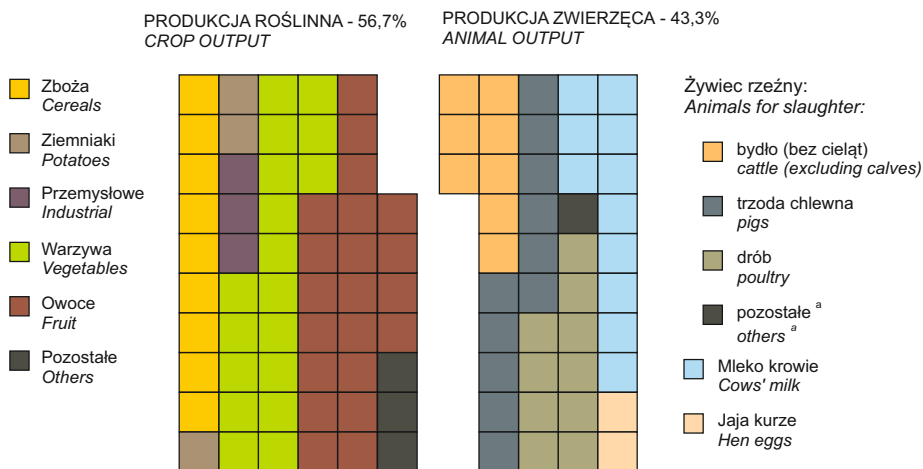
LAND USE IN AGRICULTURAL HOLDINGS IN 2015. As of June



^a Łącznie z gruntami związanymi z gospodarką leśną.
^a Including land connected with silviculture.

STRUKTURA TOWAROWEJ PRODUKCJI ROLNICZEJ W 2014 R. (ceny stałe 2013 r.)

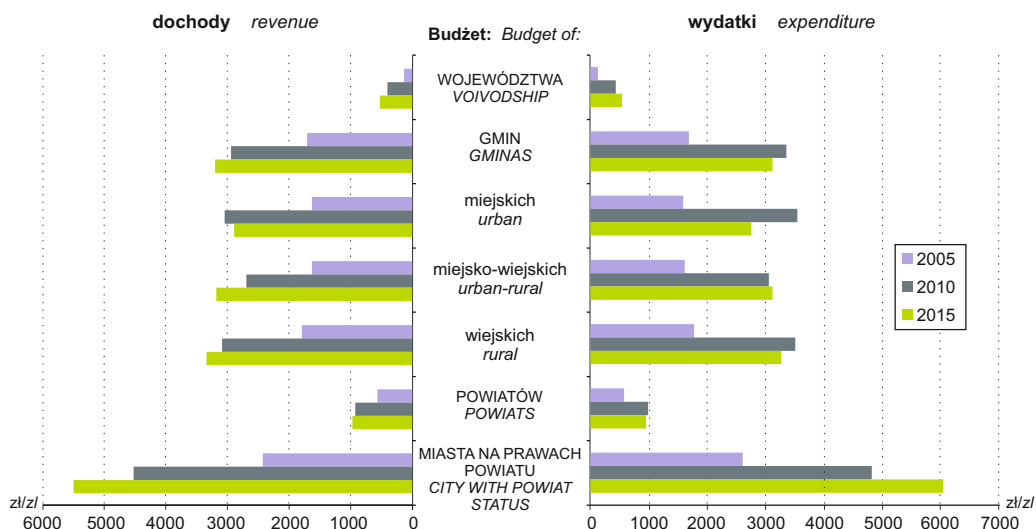
STRUCTURE OF MARKET AGRICULTURAL OUTPUT IN 2014 (constant prices 2013)



^a Cielęta, owce, konie, kozy i króliki
^a Calves, sheep, horses, goats and rabbits.

DOCHODY I WYDATKI JEDNOSTEK SAMORZĄDU TERYTORIALNEGO NA 1 MIESZKAŃCA

REVENUE AND EXPENDITURE OF LOCAL SELF-GOVERNMENT
ENTITIES BUDGETS PER CAPITA



STRUKTURA WARTOŚCI DODANEJ BRUTTO

WEDŁUG RODZAJÓW DZIAŁALNOŚCI (ceny bieżące)

STRUCTURE OF GROSS VALUE ADDED BY KINDS OF ACTIVITY (current prices)

